
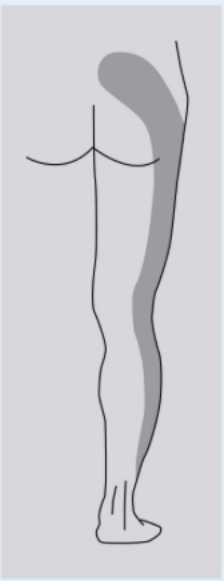
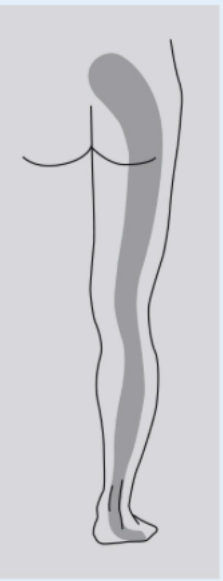
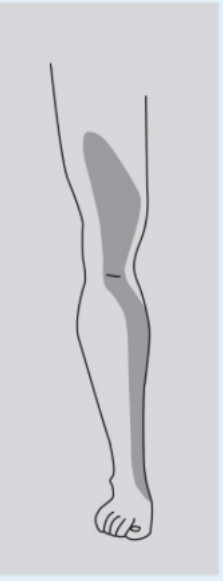
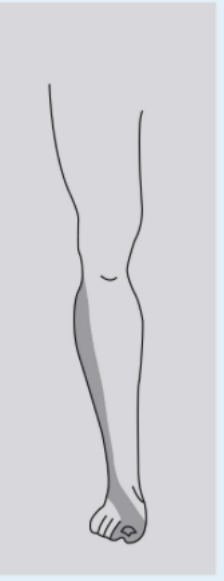



**Tabel 1** Klinische kenmerken bij zenuwwortelcompressie, uitgesplitst naar het niveau van de discushernia

Niveau discushernia	L3-L4	L4-L5	L5-S1
<b>Compressie zenuwwortel*</b>	L4	L5	S1
<b>Pijn</b>			
<b>Sensibiliteitsstoornis (paresthesie/ dysesthesie/ hypesthesie)</b>			
<b>Parese</b>	Extensie knie (strekken van het been)	Dorsaalflexie dig I en voet (heffen grote teen en op de hakken lopen)	Plantairflexie voet (op de tenen lopen)
<b>Reflex</b>	Kniepeesreflex verlaagd	Geen reflexverschil	Achillespeesreflex verlaagd