
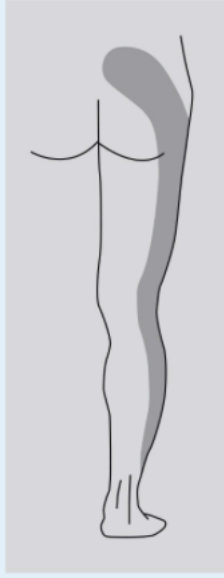

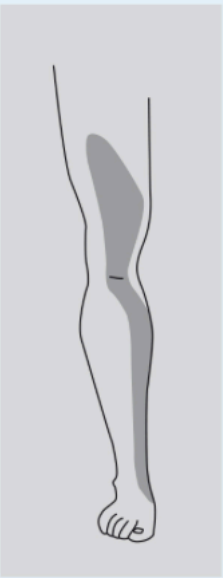
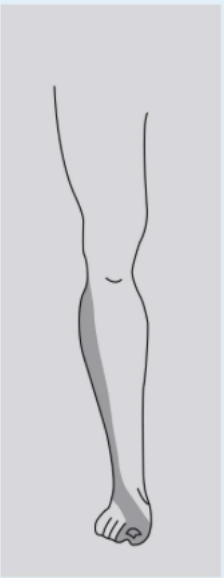
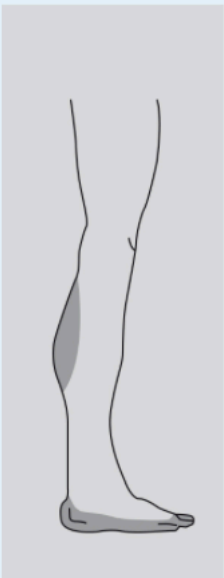


Tabel 1 Klinische kenmerken bij zenuwwortelcompressie, uitgesplitst naar het niveau van de discushernia

| Niveau discushernia | L3-L4 | L4-L5 | L5-S1 |
|---|--|---|--|
| Compressie zenuwwortel* | L4 | L5 | S1 |
| Pijn |  |  |  |
| Sensibiliteitsstoornis (paresthesie/ dysesthesie/ hypesthesie) |  |  |  |
| Parese | Extensie knie (strekken van het been) | Dorsaalflexie dig I en voet (heffen grote teen en op de hakken lopen) | Plantairflexie voet (op de tenen lopen) |
| Reflex | Kniepeesreflex verlaagd | Geen reflexverschil | Achillespeesreflex verlaagd |